

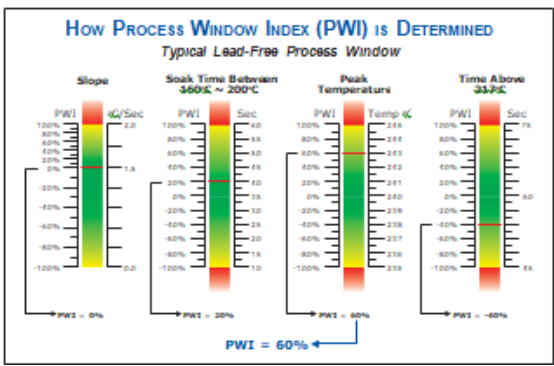
PWI PROCESS WINDOWS INDEX

TRAÇADOR DE PERFIL INTELIGENTE



- Indica de forma precisa o desempenho do processo
- Elimina a necessidade de especialista em ajuste de perfil
- Otimização de processo
- Soluções simples são brilhantes!

- Levantamento de perfil térmico avançado
- Robustez em hardware (externo e circuito interno)
- Recurso de software para economia de energia em seu forno!
- Otimização de processo
- Hardware e software interativos de fácil utilização
- Disponível nas versões com 12, 9 ou 7 canais para termopares
- Funciona com baterias convencionais do tipo AAA
- Pode ser alimentado pelo próprio cabo USB
- Interface gráfica moderna!
- 2 anos de garantia



As soluções KIC aumentam sua produtividade, qualidade e criam registro do seu processo!

**QUAL
É O
SEU
PWI?**





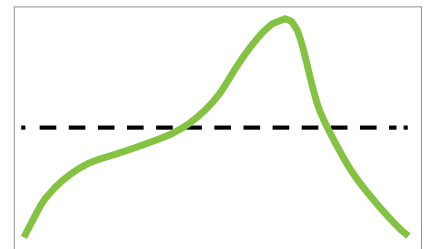

PERFIL TÉRMICO AUTOMÁTICO PARA:

MÁQUINAS DE SOLDA

- 24/7: Monitoramento contínuo do perfil da wave
- Rastreabilidade de processo para cada PCB
- Gerenciamento de dados para garantir:
 - Qualidade na soldagem
 - Produtividade
- Redução no custo de energia do seu equipamento!
- Medição do processo de qualidade:
 - Adaptável a qualquer modelo de wave
 - Independe do operador
- Operação livre de falhas, com alarmes de processo!

FORNOS DE REFUSÃO

- 24/7: Monitoramento contínuo do perfil de refusão / cura
- Rastreabilidade de processo para cada PCB
- Gerenciamento de dados para garantir:
 - Qualidade na refusão
 - Produtividade
- Redução no custo de energia do seu forno!
- Medição do processo de qualidade:
 - Adaptável a qualquer modelo de forno
 - Independe do operador
- Operação livre de falhas, com alarmes de processo!



Envoy São Paulo
Rua Dr. Luiz Migliano, 225.
Jd. Vazani - São Paulo - SP
CEP: 05711-000
Tel: (11) 3742-5050
envoy@envoy.com.br

Envoy Manaus
Av. Borba, 1339A
Cachoeirinha - Manaus - AM
CEP: 69065-030
Tel: (92) 3233-3002
envoy@envoy.com.br